

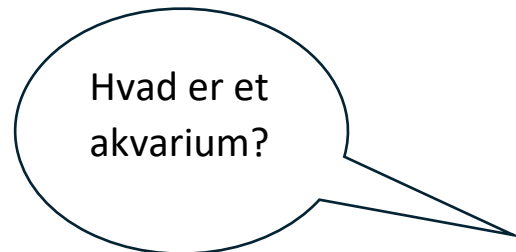
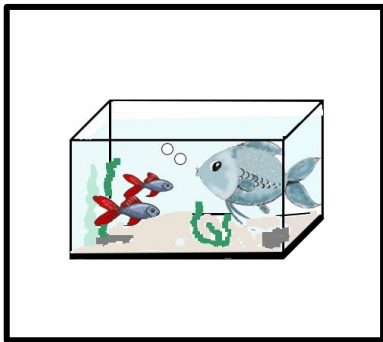
Spørg professoren

En simpel øvelse, hvor eleverne med en tryk udfordring, får mulighed for at tale og forklare sig i en gruppe. For nogle kan det måske også bidrage til det aktive ordforråd.


Leg evt. at alle kommer fra en anden planet og er i gang med at udforske jorden.

Instruktion:

- Eleverne skiftes til at være professor.
- Aktiviteten kan foregå i makkerpar, i mindre grupper eller i hele klassen.
- Der trækkes et kort – og professoren stilles spørgsmålet: "Hvad er ...?"




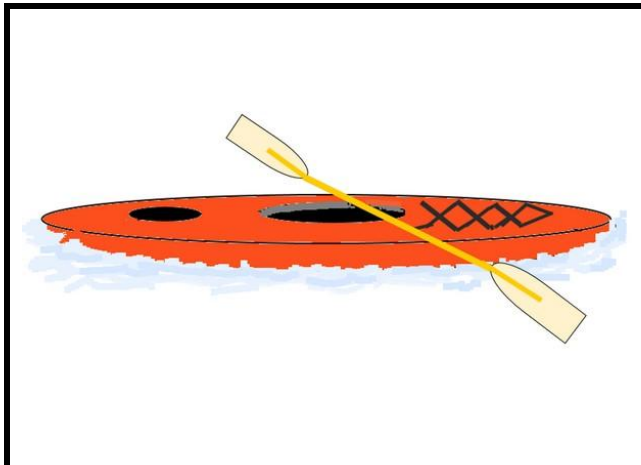


- Der takkes for svaret og en ny professor vælges – og et nyt kort trækkes.
- Der kan evt. stilles krav til professorens svar, som fx
 - Hvordan ser tingen ud?
 - Hvad er det lavet af?
 - Hvad bruges det til?
 - Hvor kan man se/opleve det?



Danskiindskolingen.dk ©

Kopiering fra denne hjemmeside må kun finde sted på institutioner eller virksomheder, der har indgået aftale med Copydan Tekst & Node, og kun inden for de rammer, der er nævnt i aftalen.





Danskiindskolingen.dk ©

Kopiering fra denne hjemmeside må kun finde sted på institutioner eller virksomheder, der har indgået aftale med Copydan Tekst & Node, og kun inden for de rammer, der er nævnt i aftalen.

