

Fagligt område: Lydelig syntese

Dobbeltcirkel.


1. Eleverne stiller sig ligeligt fordelt i en indercirkel med ansigtet udad og en ydercirkel med ansigtet mod eleverne i indercirklen. (hvis ulige antal kan læreren indgå eller der dannes et par siamesiske tvillinger)
2. Indercirklen får et kort med en bogstavlyd – ydercirklen får kort med tegning og et ord.
3. Elever i indercirklen siger først **bogstavlyden** på deres kort (fx F-lyden) til ansigtsmakkeren, der svarer med at sige **ordet på sit kort** (fx UGLE)
4. Sammen (i kor) laver makker nu den lydelige syntese ved at trække lyd og ord sammen. Fx



5. Herefter bytter makkerparret sedler og eleverne i ydercirklen træder alle et skridt til venstre.
6. De nye makkerpar gentager proceduren fra pkt. 3 og 4 **bortset fra**, at det denne gang er eleverne i ydercirklen, der begynder (de der har kortet med bogstavlyd).

Hvis der ikke er plads til en dobbelt-cirkel i klassen, kan aktiviteten laves som en dobbeltrække – hvilket indebærer, at der hver gang den ene række rykker til venstre, bliver en elev "til overs", som nu må løbe ned i den anden ende af sin række (det giver lidt ekstra bevægelse).

I denne dobbeltcirkel kan der deltage op til 12 elever.

<p>- and</p> 	<p>v</p>
<p>- and</p> 	<p>s</p>
<p>- and</p> 	<p>m</p>

- and



l

- and



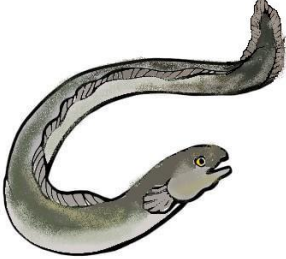
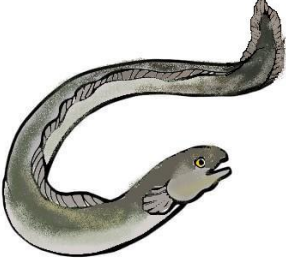

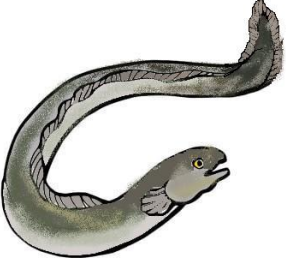
t

- and




sp

I denne dobbeltcirkel kan der deltage op til 16 elever


- ål 	k
- ål 	s
- ål 	m
- ål 	b

- ål




sk

- ål




n

- ål



skr

- ål



t

I denne dobbeltcirkel kan der deltage op til 14 elever

- øre 	k
- øre 	sk
- øre 	m
- øre 	f

- øre



h

- øre



sl

- øre



pl