

Navn: _____

OP Julegaver



Kryds siden af, når du har lavet opgaven

1	2	3	4	5	6	7	8	9
10	11	12	13	14	15	16	17	★



Kære julemand

Jeg ønsker dig en glædelig jul.

Her er nogle af de gode ting, jeg har gjort i år:



1. _____

2. _____

3. _____

Her er tre af mine ønsker

1. _____

2. _____

3. _____

Kan du have en god tur juleaften.

Kærlig hilsen



P.s. Jeg har lige et enkelt ønske for en anden. Vil du sørge for, at

_____ får _____.



Det er d. 14. december, og der er stor opstandelse på julemandens værksted. Rensdyrene er urolige og de små nisser løber forvirrede rundt og ved ikke, hvad de skal lave.

Julemanden er nemlig ikke mødt op på arbejde. Han er den eneste, der har styr på alle ønskesedlerne. Julemandens kone er helt fortvivlet, for hun ved heller ikke, hvor julemanden er. Der må gøres noget. Julemanden skal efterlyses.

Lav en efterlysning, hvor du beskriver, hvordan julemanden ser ud.

Efterlysning

Dan juleord

Sæt bogstaverne sammen

og skriv ordet.

g	e	l	v
u	j	a	e




u	l	k	
u	j	b	e



j	l		
k	n	e	e



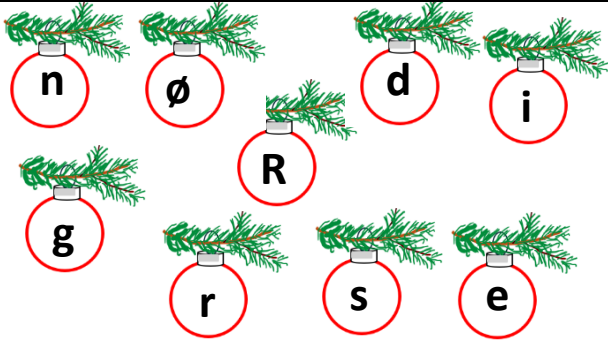





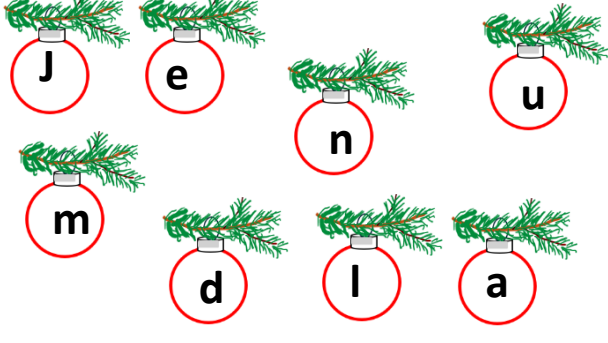

s	e	i	u
N	s	h	e



Dan juleord

Sæt bogstaverne sammen

og skriv ordet.

 <p>n ø d i g r s e R</p>	 _____
 <p>u k s j o e l</p>	 _____
 <p>j l g e n e u</p>	 _____
 <p>j e n u m d l a</p>	 _____

Gæt ordet



Du kan købe den hos en bager.

Det er en _____



Han har langt hvidt skæg og siger "Ho-ho-ho".

Det er en _____



Den er lavet af strå.

Det er en _____



Man kan gemme små gaver og slik i den.

Det er en _____



Fuglene spiser af det

Det er et _____

Giv en forklaring 1 .


Forestil dig, at der er kommet en ny elev i din klasse. Han eller hun kommer fra en ø, hvor man aldrig har fejret jul og ikke kender noget som helst til, hvad jul er.

Det er nu din opgave, at forklare ham/hende, nogle af julens begreber.

Adventskrans



Kalenderlys



Nissehue





Svar på spørgsmålene.

Hvad er en mandelgave?

Hvad laver du juleaften?

Hvorfor giver man hinanden julegaver?

Hvad vil du gøre?



DAGENS JULENYHED:

Det ser sort ud for børnenes julegaver – og for julemanden i år.

Vi har netop fået oplysning om, at han sidder fast i en af byens skorstene. Hvis ikke nogen snart kommer til undsætning, kan det få meget alvorlige følger.

Du beslutter dig for at hjælpe julemanden fri – men hvad har du tænkt dig at gøre?

Jule-interview



Du skal lave interview med nogle af dine klassekammerater.

Du skal spørge mindst 5 af dine klassekammerater.


Skriv deres svar i skemaet.

Spørgsmål	Svar	Navn
Fejrer I jul hjemme hos jer?		
Hvor skal du være juleaften?		
Hvem skal du være sammen med juleaften?		
Hvad kan du bedst lide ved julen?		
Danser I om juletræ hjemme hos jer?		
Hvem pynter juletræet hjemme hos jer?		
Hvem køber du julegaver til?		
Er der noget, du ikke så godt kan lide ved julen?		
Hvad kunne du tænke, dig var anderledes ved julen?		

Jule-labyrint

Saml de bogstaver op, som du kommer forbi på din vej gennem labyrinten.

Der er to løsninger. Kan du finde den ene – eller måske dem begge?



Det ene ord er _____

Det andet ord er _____

Julemandens hus



- Tegn en skorsten på julemandens hus.
- Skriv "Julemand" på huset.
- Tegn en nisse i vinduet til venstre.
- Julemanden bor i nr. 24. Skriv nummer på huset.
- Tegn en sæk i julemandens kane.
- Tegn en kat i vinduet til højre.
- Skriv "Rudolf" over stalden.
- Skriv "Velkommen" på dørmåtten
- Pynt julemandens dør.
- Tegn Rudolf i stald-døren.
- Farv billedet.



Hvor er julemanden – og hvad laver han?

Jule-match

Find det billede, der passer i sætningen. Skriv nummer ved billedet og skriv ordet i sætningen.



1. Det er ikke sundt, men det er hyggeligt at spise _____
2. Hvis der kommer meget sne kan vi bygge en _____
3. Min mormor har lært mig at flette et _____
4. Når det er vinter, er fuglene glade for et _____
5. Jeg ønsker mig et par lækre støvler i _____
6. Hvis man har halm og garn kan man lave en _____
7. Der skal fire lys i en _____
8. En populær blomst til jul er en _____



Læs, skriv, tegn og farv



Her står en _____
med en blå hat.

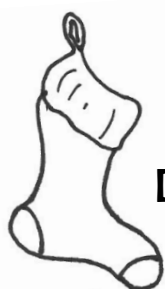
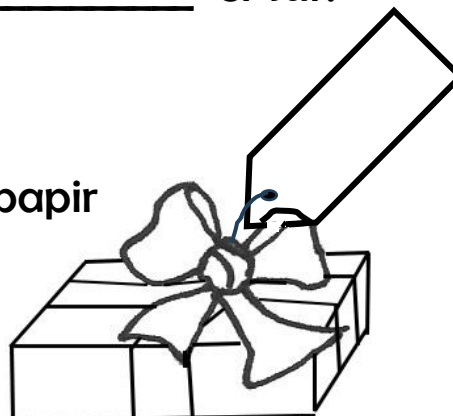


Kan du se et rensdyr med en rød _____.



Den _____ er sur.


Gaven til dig er pakket ind i grønt papir
med en _____ sløjfe om.



Der er en slikkepind i min _____.

Se en julekugle med _____ og gule
striber.

Den hænger på en gren.



Match og skriv juleord 1

Tegn pil mellem billede og ord. Skriv ord.



engel



konfekt



nissehue



kræmmerhus



julegave



julemand



adventskrans

Match og skriv juleord 2




En nisse løber med et julehjerter



Julemanden sidder fast



To nisser bag et kalenderlys



En nisse med et fad risengrød



Mit højeste juleønske

Tegn, hvad der er i den bedste julegave, du kunne få.



... og hvad ville
være den værste?



Nissen driller

Nissen har skrevet juleord bagfra. Skriv ordene rigtigt og tegn pil til billedet.

Dnameluj = _____



Ærteluj = _____



Tkefnok = _____



Sylrednelak = _____



Evageluj = _____



Hvad ønsker nissen sig til jul? Skriv i den tomme taleboble.

Empty speech bubble for writing a wish.

Gej reksnø gim ne yn euh og
te rap ekkyt årg repmørts.

