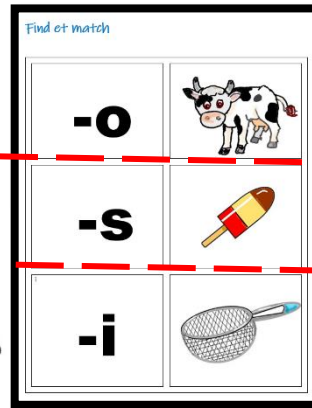





Find et match

- Eleverne arbejder alene eller parvis
- Disse kort klippes i 3 strimler



- Strimlerne fordeles med bagsiden opad (monter evt. på karton først) – på et område, hvor eleverne kan bevæge sig mellem dem.
- "Dan ord" arkene fordeles mellem eleverne.
- Aktiviteten går ud på, at hver elev (eller elevpar) med et "Dan ord" ark og en blyant vender en strimmel.

- Fx har eleven dette ark
- og vender denne strimmel



Dan ord 1

Navn _____

Sæt	foran	- så har du
s-		
æ-		
b-		
k-		
ø-		
å-		


- Eleven udfylder arkets øverste felt således
- Strimlen lægges tilbage igen med bagsiden opad.
- Hvis ikke den vendte strimmel passer med at kunne danne ord på elevens ark går man til en anden strimmel. HUSK AT VENDE BAGSIDEN OPAD IGEN.
- Opgaven er løst. Når der er dannet ord med alle bogstaver på arket.

Sæt	foran	- så har du
S-	i	si

GOD FORNØJELSE

Find et match

o



s



i


i



- 0

2



- i




i

- i

10



i




-ø



-y



-g



Find et match

Navn: _____

Sæt	foran	- så har du
s-		
æ-		
b-		
k-		
ø-		
å-		

Find et match

Navn: _____

Sæt	foran	- så har du
t-		
b-		
t-		
s-		
i-		
k-		

Find et match

Navn: _____

Sæt	foran	- så har du
b-		
æ-		
i-		
k-		
ø-		
æ-		

Find et match

Navn: _____

Sæt	foran	- så har du
i-		
k-		
b-		
å-		
æ-		
t-		

Find et match

Navn: _____

Sæt	foran	- så har du
t-		
i-		
b-		
å-		
ø-		
k-		

Find et match 2


- and



- øl



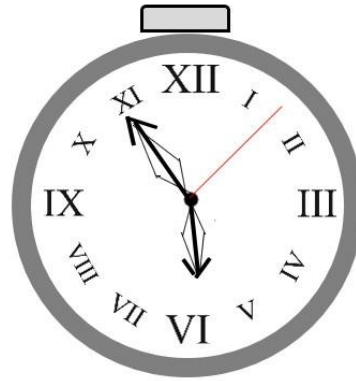
- ål



- negl



- ur




- kat



- is



- ost



- lomme




- rød



- vin



- ko



Find et match 2

Navn: _____

Sæt	foran	- så har du
t-		
m-		
f-		
k-		
ø-		
b-		

Find et match 2

Navn: _____

Sæt	foran	- så har du
m		
s-		
b-		
f-		
b-		
k-		

Find et match 2

Navn: _____

Sæt	foran	- så har du
s-		
b-		
b-		
f-		
m-		
t-		