

Skriv pænt 1-18

De efterfølgende 18 opgaver er aktiviteter med henblik på at træne håndskrift. Det giver derfor ikke mening at arbejde med dem i klassen, hvis eleverne ikke kender til skriveretning, bogstavhøjder etc.

De forskelligartede opgaver er med til at styrke motivationen – lige som den også styrkes, hvis

- Eleverne får mulighed for selv at bestemme rækkefølgen.
- Opgaverne kan evt. lægges i hver sin kuvert, så eleverne ikke kan se indholdet, før de vælger skriveopgave.
- Opgaverne kan selvfølgelig også bruges som "Dagens skriveopgave", så alle skriver den samme tekst.

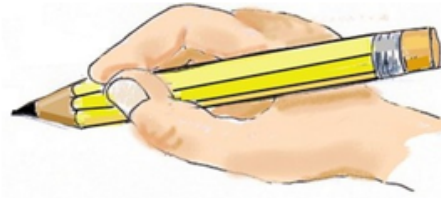
For at holde styr på hvilke opgaver, der er lavet, kan eleverne holde regnskab på det næste ark.

Jeg vil anbefale, at eleverne har et hæfte at skrive i – evt. med skriveledninger. "Regnskabs-arket" kan limes ind i et sådant hæfte.

Såfremt der skal skrives på løse ark, kan de efterfølgende anvendes.



















GOD FORNØJELSE

Skriv pænt



Navn: _____

SKRIVEREGNSKAB

Skriv pænt

Navn: _____




Handwriting practice lines consisting of 10 sets of three horizontal lines: a solid top line, a dashed middle line, and a solid bottom line.

1.

Find en bog

Skriv 8 ord på fem
bogstaver.




2.

Skriv fornavne på alle
dine klassekammerater i
alfabetisk rækkefølge



3.

Skriv 10 dyr, som man
kan se i ZOO



4.

Find ord i en bog

Skriv 1 ord på 1 bogstav

Skriv 2 ord på 2 bogstaver

Skriv 3 ord på 3 bogstaver

Skriv 4 ord på 4 bogstaver

å

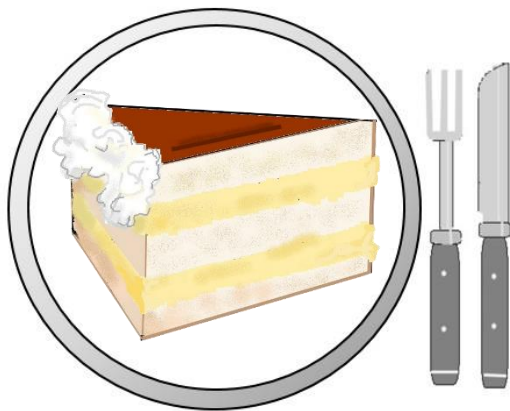
gul

SØ

5

Du vinder en festmiddag
for 10 personer på en
lækker restaurant

Skriv navnene på dem,
du vil invitere.



6.

Skriv to rim-ord til
disse ord:

ko

hus

gris

bil

rose

kat

tand

pude


7

Gå udenfor.

Medbring papir og blyant.

Skriv 10 ting, du kan
se i skolegården.


Skriv ordene pænt, når du er
tilbage i klassen.



8


Skriv efternavnene på
6 af dine
klassekammerater.

Skriv dem i alfabetisk
rækkefølge.



9

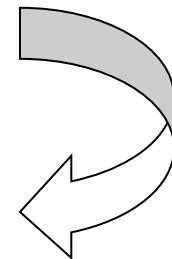

Skriv første vers af
Danmarks nationalsang.



10

Skriv det modsatte af
disse ord:

- Gammel
- Grim
- Hurtig
- Populær
- Lille
- Ru
- Stærk
- Gavmild
- Tyk
- Sur
- Dum
- Lækker
- Moderne
- Uærlig
- Beskidt



11

Hvad hedder "far, mor
og barn" hos disse
dyrefamilier:


- Hest
- Ko
- Får
- Hund
- Gris
- And
- Høne



12

Skriv navnet på mindst
6 forskellige figurer fra
animationsfilm.

**HUSK – navne starter med stort
begyndelsesbogstav!**



13

Skriv navnet på:

3 byer i Danmark

3 åer i Danmark

3 søer i Danmark

3 fjorde i Danmark

3 ø'er i Danmark




12

Din hund har fået et kuld
hvalpe.

Der er 8 hvalpe i kullet.

4 hanner og 4 tæver

Find på navne til dem:



15

Skriv et vers fra en sang.
Verset skal handle om et dyr.

Du må selv bestemme,
hvilken sang.



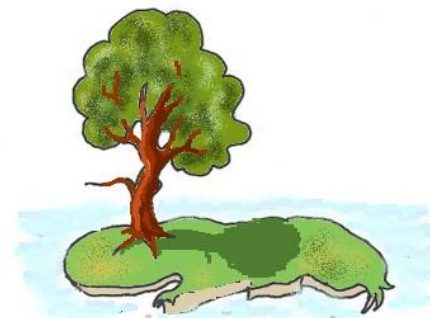
16

Du skal bo på en øde ø i en uge.

Vejret er godt. Det regner kun en gang imellem. Der er skov og en kilde med drikkevand på øen.

Du må tage 15 ting og/eller personer med dig.

Hvilke?



17

Skriv dette brev; men fyld selv ord ind på de tomme pladser:

Kære _____

Mange tak for fødselsdagsgaven. Du kan tro, jeg blev glad for _____. Det var lige sådan en, jeg havde ønsket mig.

Jeg glæder mig til du kommer og besøger mig på

_____. Du skal med mig i _____

sammen med min _____.

Kærlig hilsen _____

18

- Skriv navnet på fem danske byer.
- Skriv titlen på fem bøger, du har læst.
- Skriv navnet på fem musikere eller bands.
- Skriv navnet på fem bilmærker.
- Skriv navnet på fem slags slik, som du kan lide.
- Nævn fem ting, du har i din skoletaske.

