

Læs - indsæt ord - tegn 1.

Fyld ord ind på de tomme pladser. Lav en tegning, der passer til den lille historie



Den _____ kat lå i en _____.

_____ og Ole løb forbi med en _____ ballon.


Det var _____, syntes katten.

Den slog til den _____ ballon med sin _____.

" _____!", sagde det.


_____ blev meget _____;

bagefter _____ de.



Læs - indsæt ord - tegn 2.

Fyld ord ind på de tomme pladser. Lav en tegning, der passer til den lille historie



Ude i _____ stod et _____ træ.

Oppe i træet havde _____ bygget en _____ hule.

Det var længe siden _____ havde været der, men


nu ville _____ se til den.

Der var meget mørkt og fyldt med _____ i hulen.

Pludselig lød der et _____, og _____

blev _____ . Heldigvis var det bare en

_____, der var flyttet ind i _____ .



Læs - indsæt ord - tegn 3.

Fyld ord ind på de tomme pladser. Lav en tegning, der passer til den lille historie




To _____ spillede bold i _____.


Så ramte bolden _____.

"Øv - hvad gør vi nu?", _____ den ene _____.

"Vi stikker af!" Og så _____ de afsted.



Læs - indsæt ord - tegn 4



Fyld ord ind på de tomme pladser. Lav en tegning, der passer til den lille historie


_____ er på vej i skole. Klokken er _____,

så _____ må løbe.


Der er helt stille i _____ og der er ingen

_____ at se. Det var da _____.

Åh! Det er jo _____. Alle har _____.



Læs - indsæt ord - tegn 5



Fyld ord ind på de tomme pladser. Lav en tegning, der passer til den lille historie.

I dag er det _____ fødselsdag.

Mormor og _____ kommer på besøg. Mormor har sagt, at

de har købt en mega _____ gave til _____.

Måske er det en _____.

"Kig, ud af vinduet!", siger _____.

bliver glad, for der står en _____.

