



## Min figur

Lavet af: \_\_\_\_\_

Navn:

Fortæl om din figur

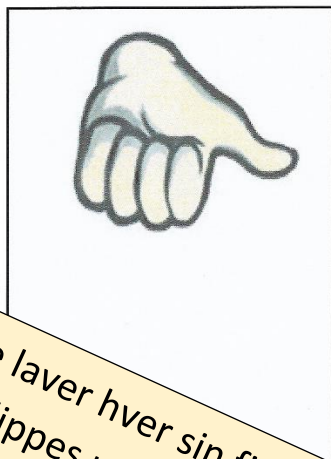



Her kan din figur sættes på,  
når den ikke har andet at lave.

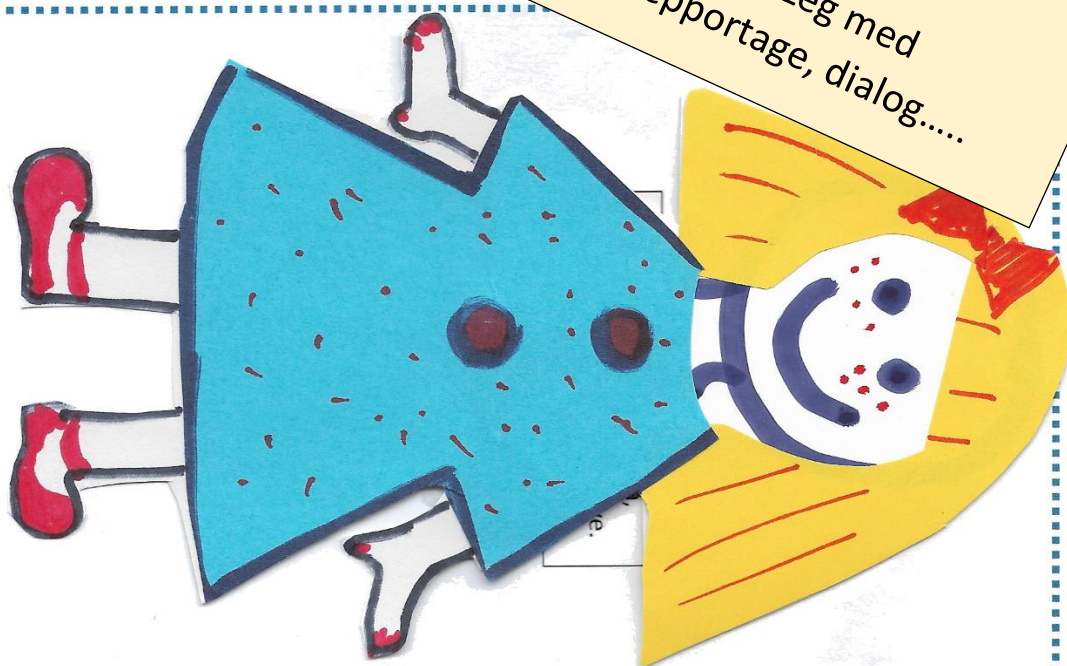
## Min figur

Navn:

Fortæl om din figur



- Eleverne laver hver sin figur på stift karton.
- Figuren klippes ud.
- Der laves "data-kort" på figuren med navn og personlige kendetegn efter elevens eget valg.
- Figuren optræder nu på forskellige baggrunde, der kan være udklip af kulørte blade, elevtegninger etc.
- Lad evt. eleverne lege rollelege med figuren.
- Skriv en tekst om figuren i det aktuelle miljø. Leg med forskellige teksttyper: jeg-fortælling, repportage, dialog.....



Lavet af: \_\_\_\_\_