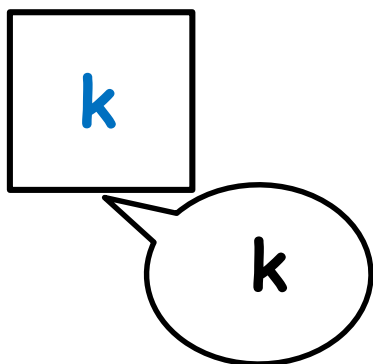


Fagligt område: Lydelig syntese

Dobbeltcirkel

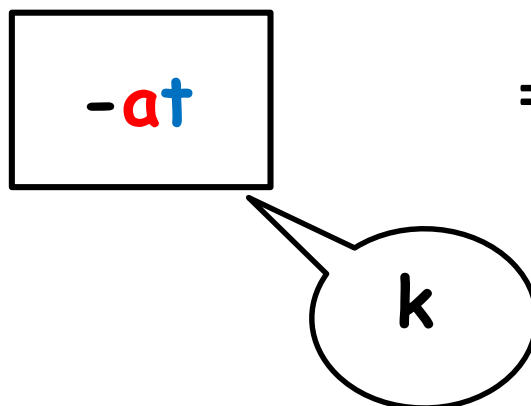
1. Eleverne stiller sig ligeligt fordelt i en indercirkel med ansigter udad og en ydercirkel med ansigter mod elever i indercirklen.
2. Indercirklen får kort med lyddelen **-at**. Ydercirklen får kort med en eller flere konsonanter.
3. Elever i ydercirklen siger deres lyd til ansigtsmakker, der svarer med at sige den resterende lyddel i ordet. Sammen siger makkerparret ordet.

Ydercirkel:




+

Indercirkel:



=

Begge:



4. Nu bytter makkerparret sedler og eleverne i ydercirklen træder alle et skridt til venstre.
5. Punkt 3 gentages, men denne gang begynder eleven i indercirklen.
6. Punkt 4 gentages osv.

- at

- at

- at

- at

- at

- at

m

h

f

n

k

b

- at

- at

- at

- at

- at

- at

kl

pl

sk

pj

gl

sl

- at

- at

- at

- at

- at

- at

v

s

p

skv

tj

sj