

VINTERSKRIV

Nedenfor følger 14 oplæg til skriveaktiviteter. Den primære målgruppe er 2.-4. klasse, men vurder selv, hvilke der kan bruges til din klasse.

Hvert skriveoplæg lægger op til skriftlig formidling i en specifik skrifttype, og mine elever er først sluppet løs på en opgave, når vi i klassen har talt om, hvad der karakteriserer den pågældende teksttype, menman kan selvfølgelig også vælge, at opgaverne udfordrer eleverne til at gøre sig egne erfaringer, skaber nysgerrighed og derpå giver anledning til en snak i klassen.

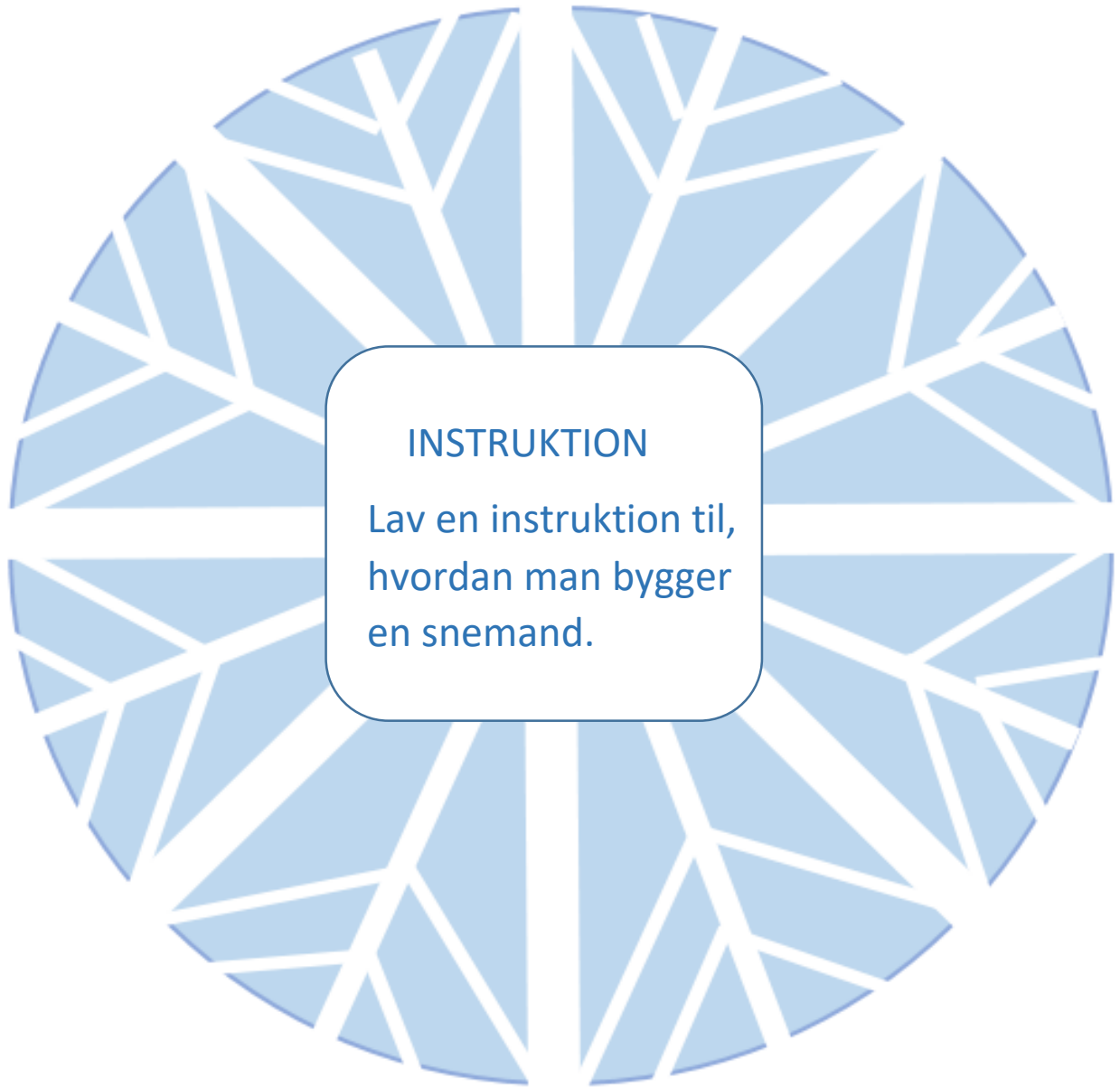


I min klasse har snekrystallerne været limet sammen to og to og ophængt på en stang, så begge sider kunne læses. De kunne også pynte i vinduet.

Velegnede til at indgå i et "ugeskema", hvor eleverne kan vælge mellem flere skriveoplæg.

Sæt evt. kun nogle af opgaverne op ad gangen.

Vinterskriv 1



Vinterskriv 2



ALFABETISK ORDEN

Lav en liste med
mindst 10 vinterord
i alfabetisk orden.

Vinterskriv 3



ANNONCE

Lav en annonce til Facebook, hvor du vil sælge dine gamle skjorter.

Vinterskriv 4



DAN ORD

Dan mindst 10 ord af
bogstaverne i:
SNEKRYSTALLER.

Vinterskriv 5



BESKRIVELSE

Lav en beskrivelse af en kælk.

Hvordan ser den ud?

Hvad er den lavet af?

Hvad bruges den til?

Vinterskriv 6



TEGNING

Tegn et vinterbillede.
Disse tre ting skal
være på billedet:
et dyr, sne, en plante.

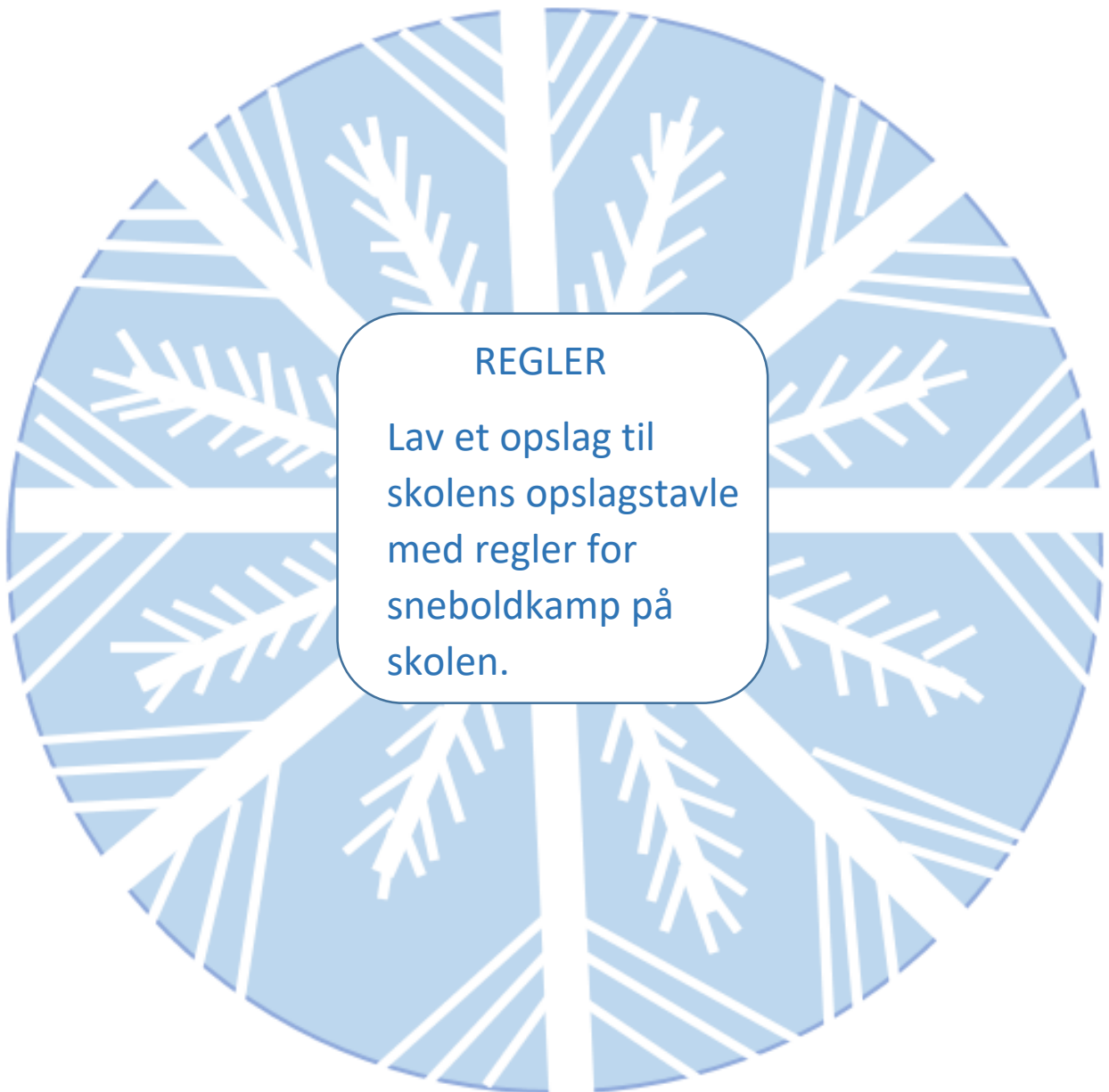
Vinterskriv 7



MENING

Forklar, hvad du synes om vinteren. Giv eksempler på noget, du synes er godt, og noget du synes er dårligt.

Vinterskriv 8



Vinterskriv 9

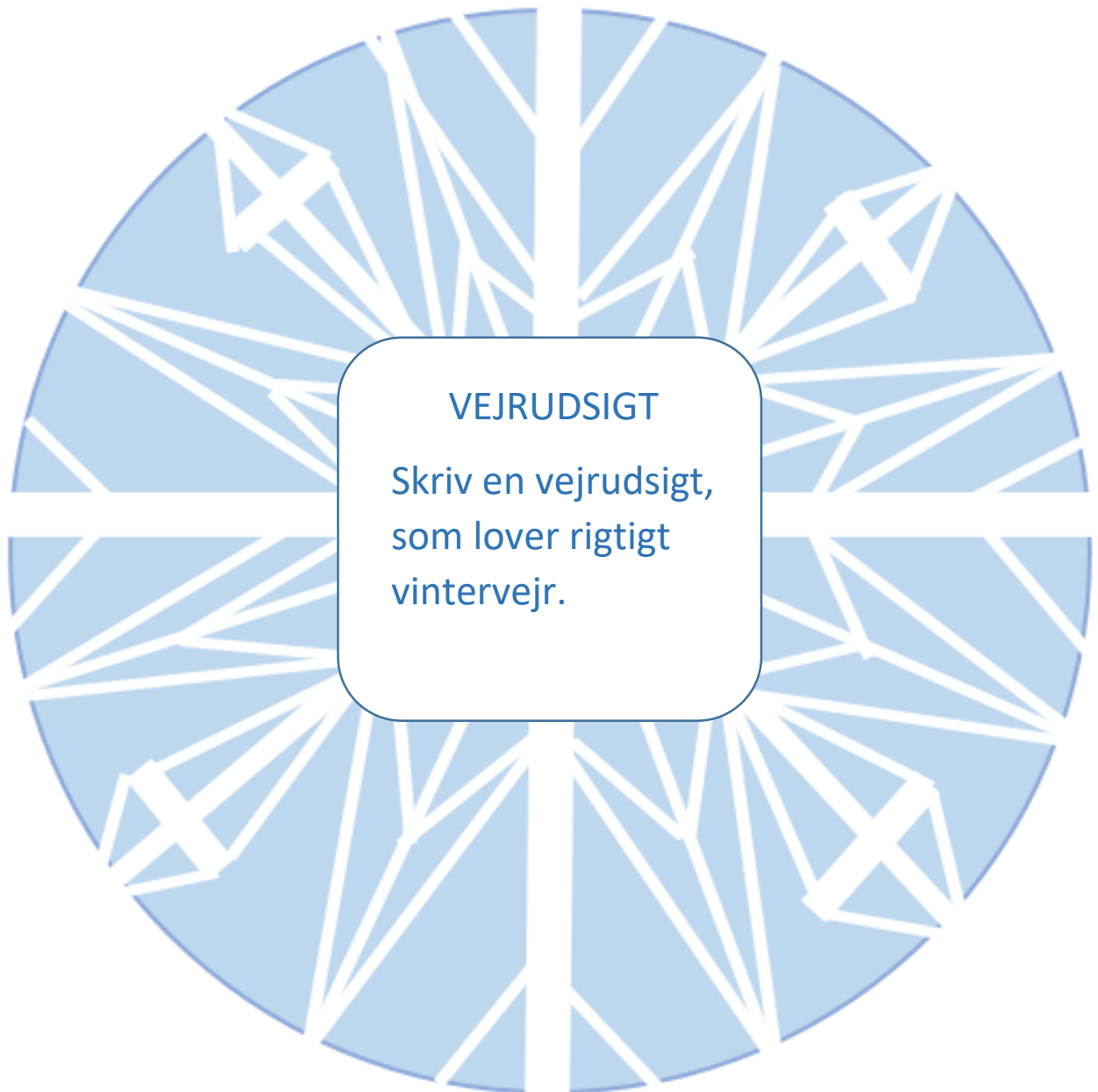


FORTÆLLING

Fortsæt historien:

Det havde sneet hele natten, og da Peter skulle i skole, kunne han ikke åbne døren..

Vinterskriv 10



VEJRUDSIGT

Skriv en vejrudsigt,
som lover rigtigt
vintervejr.

Vinterskriv 11



Vinterskriv 12



ARGUMENTATION

Skriv et brev til skolebestyrelsen, hvor du argumenterer for, at der bør bygges en kælkebakke på skolen.

Vinterskriv 13

LYRIK

Skriv et vinter-digt.
Du må gerne bruge
nogle af disse rimord:
Hvid – blid – tid
Sne – fe – ble – le
Koldt – stolt – holdt
Sjap – knap – skrap
Vejr – tvær – træer
Fryse – nyse - gyse

Vinterskriv 14



FORTÆLLING

Skriv en historie, der foregår om vinteren.
Du skal bruge disse ord:
FODSPOR, MØRKT
FORSKRÆKKET, KAKAO,
HELDIGVIS, HÅND.