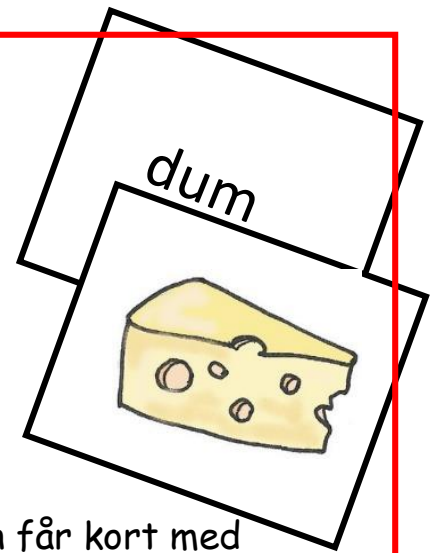


Fagligt område: Sætningsdannelse

Dobbeltcirkel


1. Eleverne stiller sig ligelig fordelt i en indercirkel Med ansigter udad og en ydercirkel med ansigter mod elever i indercirklen.
2. Indercirklen får kort med et billede - ydercirklen får kort med et tillægsord.
3. Makkerparrene med ansigter mod hinanden skal nu hjælpe hinanden med at lave en sætning, hvori de to ord indgår. Fx: Jeg kan bedre lide en dum ost end en klog pølse.
4. Makkerparret bytter sedler og eleverne i ydercirklen træder alle et skridt til venstre.
5. Punkt 3 gentages, men denne gang begynder eleven i ydercirklen.
6. Punkt 4 gentages osv.
7. Som variation kan der lægges forskellige krav ned over sætningerne: Begynd sætningen med "En gang for længe siden..." eller - Lav et rim hvori ordene indgår eller - sig for hvert makkerskift et nyt udsagnsord, der skal indgå.



smart




morsom



slidt



stribet




trist



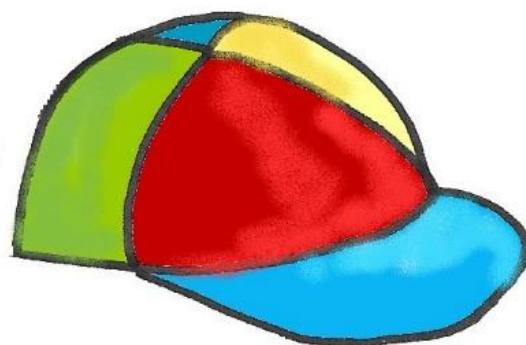
dum



modig



blød



usynlig



prikket



sur



gammel




ond



uhyggelig



våd



drillesyg

