

Fagligt område: Lydelig syntese

Dobbeltcirkel

1. Eleverne stiller sig ligeligt fordelt i en indercirkel med ansigter udad og en ydercirkel med ansigter mod elever i indercirklen.
2. Indercirklen får kort med lyddelen **ka-**. Ydercirklen får kort med tegning.
3. Elever i indercirklen siger deres lyd til ansigtsmakker, der svarer med at sige den resterende lyddel i ordet. Sammen siger makkerparret ordet.

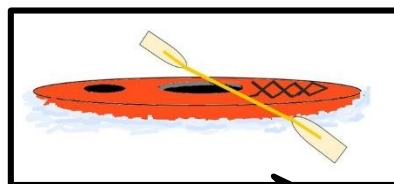
Indercirkel:

ka

ka

+

Ydercirkel:




jak

=

Begge:

kajak

4. Nu bytter makkerparret sedler og eleverne i ydercirklen træder alle et skridt til venstre.
5. Punkt 3 gentages, men denne gang begynder eleven i ydercirklen.
6. Punkt 4 gentages osv.



Danskiindskolingen.dk ©

Kopiering fra denne hjemmeside må kun finde sted på institutioner eller virksomheder, der har indgået aftale med Copydan Tekst & Node, og kun inden for de rammer, der er nævnt i aftalen.

ka-

ka-


ka-

ka-

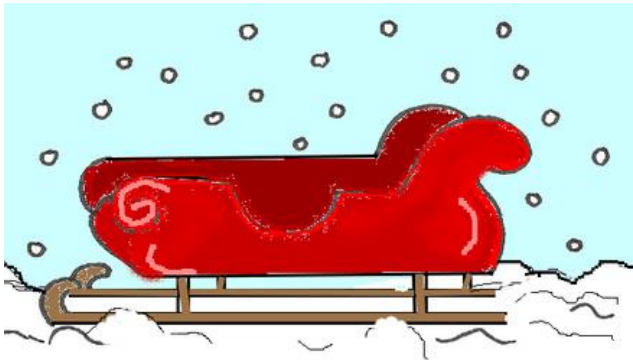
ka-

ka-

ka-



ka-



ka-

