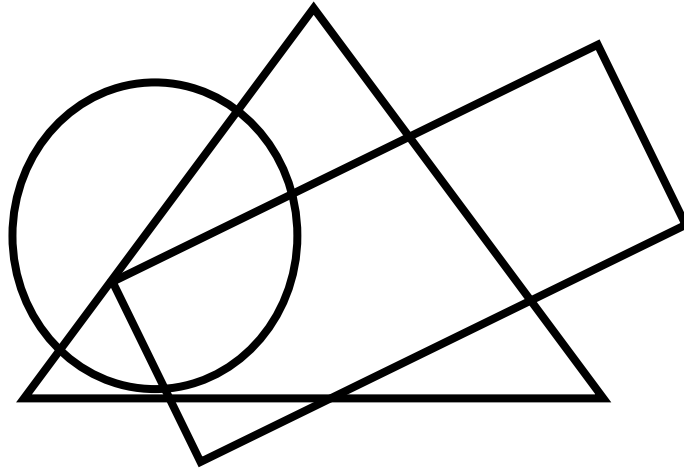



Billed-klog



Når du har læst teksten, kan du vælge mellem, at..

1. lave teksten om til en tegnet stribe på 3-5 billeder.
2. tegne en situation fra teksten.
3. lave en liste med ord, som du synes, ser ret ens ud.

Jeg-klog



Når du har læst teksten, kan du vælge mellem, at..

1. skrive et stykke af teksten som om, det er dig, der er hovedperson.
2. skrive mindst 5 spørgsmål til teksten.
3. skrive et brev til "en ven", hvor du fortæller, hvad du synes om teksten.

Krops-klog




Når du har teksten, kan du vælge mellem, at..

1. læse teksten igen men du laver læsegymnastik:

- a. Læs en side og hop fire englehop
- b. Læs en side og gå rundt om et bord
- c. Læs en side og stå på et ben og tæl til 50
- d. Læs en side og gå baglæns hen til døren
- e. Læs en side og klap på hoved, skuldre, mave, bagdel, lår, knæ og fødder – 2 gange

2. lave et lille skuespil om et stykke af teksten sammen med en klassekammerat.

Menneske-klog



Når du har læst teksten, kan du vælge mellem, at..

1. genfortælle en situation fra teksten, som en anden end hovedpersonen har oplevet den.
2. give tre gode råd til en eller flere personer i historien.
3. lave 5 tænkebobler til personer i teksten.


Musisk-klog



Når du har læst teksten, kan du vælge mellem, at..

1. finde ord i teksten, der rimer.
2. finde ord på 1 stavelse, 2 stavelser, 3 stavelser osv.
3. lave læseteater over nogle sider af teksten, sammen med nogle klassekammerater.


Ord-klog



Når du har læst teksten, kan du vælge mellem, at..

1. vælge et langt ord i teksten og se, hvor mange små ord, du kan finde af bogstaverne.
2. lave en ny slutning på teksten, for hvad nu hvis...?.
3. lave læseteater over nogle sider af teksten, sammen med nogle klassekammerater.

Tal-klog



Når du har læst teksten, kan du vælge mellem, at..

1. finde ord i teksten, der begynder med a, ord der begynder med b, ord der begynder med.....
2. Dele et kapitel eller hele teksten op i 4-5 små afsnit og give hvert afsnit en overskrift.
3. lave en plan over ting, der sker i teksten. Fx skrive numre eller tegne et kort, eller en trappe eller...