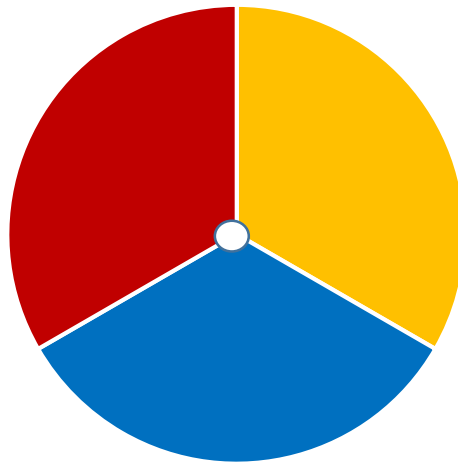


# Historie-spinner



Lav en "pil" ved at sætte spidsen af din blyant i hjørnet af en clips.

Placer blyantspidsen i den hvide cirkel og drej på clipsen.











Hvis den peger GUL, skal du farve den første tegningen nederst på siden gul.

Fortsæt til alle felter nederst er udfyldt.

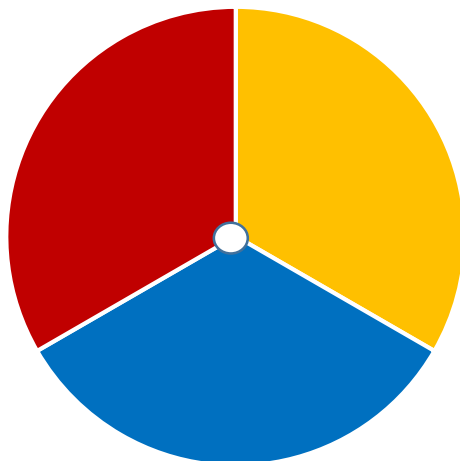


Begyndelse	Midte	Slutning

Klip ud og lim på, når du har farvet alle. Skriv historien

 pizza	 prinsesse	 ø	 trolld	 raket
 kat	 bog	 bjerge	 medalje	 uvejr

# Historie-spinner



Lav en "pil" ved at sætte spidsen af din blyant i hjørnet af en clips.

Placer blyantspidsen i den hvide cirkel og drej på clipsen.

Hvis den peger GUL, skal du farve den første tegningen nederst på siden gul.

Fortsæt til alle felter nederst er udfyldt.



Begyndelse	Midte	Slutning

Klip ud og lim på, når du har farvet alle
